



федеральное государственное бюджетное образовательное учреждение высшего образования  
ОМСКИЙ ГОСУДАРСТВЕННЫЙ МЕДИЦИНСКИЙ УНИВЕРСИТЕТ  
Министерства здравоохранения Российской Федерации

УТВЕРЖДАЮ  
Ректор ФГБОУ ВО ОмГМУ  
Минздрава России  
*Ливзан* М.А. Ливзан  
06 мая 2020 г.

СИСТЕМА МЕНЕДЖМЕНТА КАЧЕСТВА  
ПОЛОЖЕНИЕ

**О ПОРЯДКЕ ВЫПОЛНЕНИЯ КУРСОВОГО ПРОЕКТА (РАБОТЫ)  
ОБУЧАЮЩИМИСЯ ПО ПРОГРАММАМ СПО**

Контролируемая копия № \_\_\_\_\_



## ПРЕДИСЛОВИЕ

1. РАЗРАБОТАНО: начальником учебно-методического отдела колледжа И.В.Ельдецовой, методистом учебно-методического отдела В.В. Тютиковой.
2. РАЗРАБОТАНО в соответствии с требованиями ГОСТ Р ИСО 9001-2015 п.7.5.1.
3. ВВЕДЕНО в действие впервые с 15.05.2020 г.
4. ПРИНЯТО решением Ученого совета от 30.04.2020 года протокол № 4.
5. СОГЛАСОВАНО: решением Совета родителей несовершеннолетних обучающихся протокол № 1 от 14.03.2020 года.
6. СОГЛАСОВАНО: решением Совета обучающихся колледжа ОмГМУ протокол № 6 от 27.02.2020 года.

Настоящее положение не может быть полностью или частично воспроизведено, тиражировано и распространено в качестве официального без разрешения ОмГМУ



## СОДЕРЖАНИЕ

1. Область применения	4
2. Нормативные ссылки	4
3. Определения и обозначения	6
4. Общие положения	6
5. Тематика курсовых проектов (работ)	7
6. Структура курсового проекта (работы)	8
7. Организация выполнения курсового проекта (работы)	12
8. Критерии оценки курсового проекта (работы)	15
9. Хранение курсовых проектов (работ)	17
Приложение А Отзыв на курсовой проект (работу)	18
Лист регистрации изменений	21
Лист согласования	22
Лист ознакомления	23



## **1 ОБЛАСТЬ ПРИМЕНЕНИЯ**

1.1 Настоящее положение устанавливает порядок выполнения курсового проекта (работы) для обучающихся федерального государственного бюджетного образовательного учреждения высшего образования «Омский государственный медицинский университет» Министерства здравоохранения Российской Федерации по программам среднего профессионального образования (программам подготовки специалистов среднего звена).

1.2 Требования настоящего Положения обязательны для применения всеми подразделениями, должностными лицами и сотрудниками ОмГМУ, обеспечивающими обучение по программам среднего профессионального образования (далее-СПО), а также обучающимися.

1.3 Основной целью настоящего Положения является регламентация процедур, связанных с выполнением курсового проекта (работы) обучающимися по программам СПО.

1.4 Документ входит в состав документации, обеспечивающей функционирование СМК ОмГМУ.

## **2 НОРМАТИВНЫЕ ССЫЛКИ**

2.1 В настоящем Положении использованы ссылки на следующие нормативные документы:

– Федеральный закон РФ от 29.12.2012 г. №273-ФЗ «Об образовании в Российской Федерации»;

– Приказ Министерства образования и науки РФ от 14.06.2013 г. № 464 "Об утверждении Порядка организации и осуществления образовательной деятельности по образовательным программам среднего профессионального образования";

– Приказ Министерства образования и науки Российской Федерации от 12.05.2014г. № 514 "Об утверждении Федерального государственного



образовательного стандарта среднего профессионального образования по специальности 31.02.01 "Лечебное дело" (Зарегистрировано в Минюсте России 11.06.2014 N 32673);

– Приказ Министерства образования и науки Российской Федерации от 12.05.2014г. № 502 "Об утверждении Федерального государственного образовательного стандарта среднего профессионального образования по специальности 34.02.01 "Сестринское дело" (Зарегистрировано в Минюсте России 18.06.2014 N 32766);

– Приказ Министерства образования и науки Российской Федерации от 12.05.2014г. № 501 "Об утверждении Федерального государственного образовательного стандарта среднего профессионального образования по специальности 33.02.01 "Фармация" (Зарегистрировано в Минюсте России 26.06.2014 N 32861);

– Приказ Министерства образования и науки Российской Федерации от 11.08.2014г. № 970 "Об утверждении Федерального государственного образовательного стандарта среднего профессионального образования по специальности 31.02.03 "Лабораторная диагностика" (Зарегистрировано в Минюсте России 25.08.2014 N 33808);

– ГОСТ 7.32-2017 Система стандартов по информации, библиотечному и издательскому делу. Отчет о научно-исследовательской работе. Структура и правила оформления;

– ГОСТ 7.1-2003 «Система стандартов по информации, библиотечному и издательскому делу. Библиографическая запись»;

– ГОСТ Р 7.0.5—2008 «Библиографическая ссылка. Общие требования и правила составления»;

– ГОСТ Р ИСО 9000-2015 «Системы менеджмента качества. Основные положения и словарь»;

– ГОСТ Р ИСО 9001-2015 «Системы менеджмента качества. Требования»;



- ГОСТ Р 52614.2-2006 «Руководящие указания по применению ГОСТ Р ИСО 9001-2001 в сфере образования»;
- СТО-СМК-02.4.01-2015 «Управление документацией»;
- Устав ФГБОУ ВО ОмГМУ Минздрава России.

### **3 ОПРЕДЕЛЕНИЯ И ОБОЗНАЧЕНИЯ**

3.1 В настоящем Положении применены следующие обозначения и сокращения:

- ППССЗ - программа подготовки специалистов среднего звена;
- ФГОС - федеральный государственный образовательный стандарт;
- СПО - среднее профессиональное образование;
- ЦМК - цикловая методическая комиссия;
- ПМ - профессиональный модуль;
- УД - учебная дисциплина;
- МДК - междисциплинарный курс.

### **4 ОБЩИЕ ПОЛОЖЕНИЯ**

4.1 Курсовой проект (работа) является видом учебной деятельности по дисциплине (дисциплинам) профессионального учебного цикла и (или) профессиональному модулю (модулям) профессионального учебного цикла и реализуется в пределах времени, отведенного на ее изучение, предусмотренного учебным планом.

Курсовой проект (работа) представляет собой законченное исследование, в котором содержится обоснованное решение поставленных задач, вытекающее из анализа выбранного объекта, предмета, проблемы.

4.2 Выполнение обучающимися курсовых проектов (работ) проводится с целью:



- формирования общих и профессиональных компетенций;
- углубления теоретических знаний в соответствии с заданной темой;
- совершенствования умения применять систематизированные знания и практические навыки по избранной теме при решении частных научно-исследовательских или практических задач;
- дальнейшего развития умения анализировать, обобщать, логически излагать материал, формулировать выводы и предложения при решении разрабатываемых в курсовом проекте (работе) вопросов;
- развития творческой инициативы, самостоятельности, ответственности и организованности;
- подготовки к написанию выпускной квалификационной работы.

4.3 Количество часов, отведённое на выполнение курсовых проектов (работ), наименование учебных дисциплин профессионального цикла и (или) профессионального модуля, по которым они предусматриваются, сроки выполнения определяются учебным планом специальности.

4.4 Выполнение курсового проекта (работы) является важным этапом профессиональной подготовки и рассматривается как форма контроля и самостоятельной работы обучающихся.

## **5 ТЕМАТИКА КУРСОВЫХ ПРОЕКТОВ (РАБОТ)**

5.1 Тематика курсового проекта (работы) разрабатывается преподавателями колледжа, рассматривается и принимается соответствующими цикловыми методическими комиссиями, утверждается приказом ректора и включается в состав рабочей программы соответствующей общеобразовательной дисциплины через лист дополнений и изменений.

5.2 Тематика курсового проекта (работы) должна соответствовать содержанию дисциплины (дисциплинам), одному или нескольким МДК, входящим в ПМ. Тема курсового проекта (работы) обучающегося, может быть связана с программой



производственной практики (по профилю специальности), а для лиц, обучающихся по очно-заочной форме, с их непосредственной профессиональной деятельностью по отрасли «Медицина».

5.3 После утверждения темы курсового проекта (работы), она доводится до сведения обучающегося на занятии соответствующей учебной дисциплины (УД). Обучающийся самостоятельно выбирает тему курсового проекта (работы). Обучающийся может предложить свою тему курсового проекта (работы) при условии обоснования ее целесообразности. Если тема, предложенная студентом, будет признана руководителем целесообразной, она включается в список курсовых проектов (работ).

5.4 Курсовой проект (работа) может стать составной частью (разделом, главой) выпускной квалификационной работы.

5.5 Окончательно оформленный курсовой проект (работа) должен быть представлен руководителю не позднее, чем за две недели до защиты. Проект (работа) предоставляется руководителю в одном экземпляре в отпечатанном и сброшюрованном виде, а также в электронной версии.

## **6 СТРУКТУРА КУРСОВОГО ПРОЕКТА (РАБОТЫ)**

6.1 Курсовой проект (работа) имеет следующую структуру: титульный лист, содержание, введение, основная часть, заключение (выводы), библиографический список литературы, приложения (если в них есть необходимость).

6.1.1 Титульный лист должен включать в себя наименование учебного заведения, полное название проекта (работы) и учебной дисциплины, по которой выполняется проект (работа), фамилию, имя, отчество автора проекта (работы) с указанием группы курса и специальности, фамилию, имя, отчество руководителя курсового проекта (работы), его должность, ученую степень (звание), если имеется, место и год написания проекта (работы), информацию о дате защиты и оценке проекта (работы).





6.1.2 Содержание. Размещается после титульного листа. В нем содержится название глав (параграфов глав) с указанием страниц. Название главы (параграфов главы) не должно дублировать название темы. Формулировки должны быть лаконичны и отражать суть главы (параграфов).

6.1.3 Введение. Составляет примерно 10% от общего объема курсового проекта (работы) (2-3 страницы), в нём раскрываются актуальность и значение темы, объект и предмет исследования, формулируется цель и задачи проекта (работы).

*Объект* исследования – это то, что обучающийся в соответствии с темой курсового проекта (работы) собирается изучить.

*Предмет* исследования – это часть объекта, качества и его особенности, которые анализируются в соответствии со спецификой и тематикой курсового проекта (работы).

*Например, в медицине объектом может выступать человек, а его предметом - опорно-двигательный аппарат или любая другая система.*

*Актуальность* отвечает на вопрос о том, почему именно сейчас необходимо данное исследование, указывает важность рассматриваемого вопроса в настоящее время.

Под *целью* понимается конечный ожидаемый результат, достижение которого преследуется при выполнении курсового проекта (работы).

*Задачи* – это этапы работы, последовательным выполнением которых обучающийся достигает поставленную цель.

6.1.4 Основная часть курсового проекта (работы) излагается последовательно в соответствии с его содержанием. Все главы и параграфы курсового проекта (работы) должны быть логически связаны между собой и в своей совокупности раскрывать его тему.



6.1.5 В основной части рассматриваются различные теоретические концепции, принятые понятия и их классификации, даётся сравнительный анализ проведенного исследования, описание закономерностей, проблем и тенденций развития объекта и предмета исследования, анализ литературы. Практическая часть может быть представлена расчетами, графиками, таблицами, схемами и т.п. Содержание каждой главы должно раскрывать отдельную проблему или одну из ее сторон, а изложение материала логически переходить из главы в главу. Главы должны заканчиваться краткими выводами. Каждая страница текста основной части курсовой работы должна содержать не менее двух ссылок на источники. Монтаж работы путем выписки фраз из литературных источников не допустим.

6.1.6 Структура основной части курсового проекта (работы) представлена двумя главами, теоретической и практической. Основная часть курсового проекта (работы) содержит не более 20-25 страниц.

Первая глава носит в основном общетеоретический характер и является результатом работы обучающегося над литературными источниками, отражающими отечественный и зарубежный опыт, который отвечает целям и задачам курсового проекта (работы).

В данной части работы обучающийся должен показать умения критически подходить к рассмотрению проблемы, вытекающей из целей и задач курсового проекта (работы), обобщать, анализировать и систематизировать собранный материал, раскрывать проблемы рассматриваемого вопроса. Таким образом, эта глава служит теоретическим обоснованием будущих разработок, предложений и обобщений соответствующих проблем.

Первая глава может содержать:

1. Определения, основные понятия, сформулированные на основе анализа учебной и научной литературы.
2. Сведения по историческим аспектам исследуемой темы.



3. Критический обзор и анализ правовой и нормативной литературы по теме с акцентированием внимания на нерешенных, противоречивых вопросах.

4. Основные теоретические положения и выводы в результате анализа источников информации.

5. Иллюстрации, цифровые, статистические данные.

*Практическая* часть курсового проекта (работы) представлена второй главой.

Вторая глава имеет аналитический характер. В ней проводится анализ различных положений, которые рассматриваются в курсовом проекте (работе). Написание второй главы осуществляется с применением современных методов и моделей, включая компьютерные технологии с использованием пакетов прикладных программ.

Вторая глава может содержать:

1. Анализ источников, необходимых для проведения практической части исследования.

2. Раскрытие конкретных методов решения той или иной проблемы.

3. Приведение цифрового материала и аналитических таблиц.

4. Планирование проводимого практического исследования. В большинстве случаев предполагается рассмотрение вопросов применительно к условиям России и конкретных организаций.

При написании второй главы обучающийся не должен ограничиваться констатацией фактов, ему необходимо выявить тенденции развития объекта, вскрыть недостатки и анализировать причины, их обусловившие, наметить пути их возможного устранения.

6.1.7 Заключение (выводы). Объем заключения составляет 10% всего содержания курсового проекта (работы) (2-3 страницы), в котором подводятся итоги проведенного исследования, обобщаются основные теоретические положения, содержатся выводы и рекомендации относительно возможностей



практического применения материалов проекта (работы), а также определяются основные направления для дальнейшего исследования проблемы.

6.1.8 В библиографическом списке литературы (научные труды, статьи и другие источники) при написании курсового проекта (работы) указываются фамилии, инициалы авторов, издательства, года издания, количество страниц. Всего при разработке материала должно быть использовано не менее 8-10 различных источников (последние издания).

6.1.9 Приложение — это часть текста, которая имеет дополнительное (справочное) значение, но является необходимой для более полного освещения темы. Приложений может быть несколько. В приложения могут быть внесены копии подлинных документов, отдельные пункты из приказов, инструкций, статистические данные и т.п. Приложения следует оформлять как продолжение курсового проекта (работы) на ее последующих страницах, располагая приложения в порядке появления на них ссылок в тексте работы. Каждое приложение должно начинаться с новой страницы. В правом верхнем углу над заголовком должно быть напечатано слово «Приложение», после которого указана порядковая цифра без знака «№».

6.1.10 Выполнение и оформление курсового проекта (работы) осуществляется согласно «Методическим указаниям по выполнению курсового проекта (работы) обучающимися по программам СПО».

## **7 ОРГАНИЗАЦИЯ ВЫПОЛНЕНИЯ КУРСОВОГО ПРОЕКТА (РАБОТЫ)**

7.1 Общее руководство и контроль за ходом выполнения курсового проекта (работы) осуществляет преподаватель соответствующей общепрофессиональной дисциплины и (или) профессионального модуля.

7.2 Практическое руководство со стороны преподавателя включает:



– предоставление обучающемуся задания на курсовую работу и проверку его выполнения;

– составление графика работы над курсовым проектом (работой), в котором определяются этапы, сроки написания и оформления курсового проекта (работы) обучающимся;

– консультирование обучающегося по избранной теме, помощь в осмыслении её содержания и выработке плана работы, объёма используемого нормативного материала;

– рекомендации по использованию основной и дополнительной литературы, практического материала и других источников информации как составной части курсового задания;

– контроль хода выполнения курсового проекта (работы);

– подготовка письменного отзыва на курсовой проект (работу);

– консультации по оформлению проекта (работы).

7.3 Законченные курсовые проекты (работы) в установленный срок сдаются руководителю курсовым проектом (работой). В случае болезни обучающегося и иных уважительных причин, срок сдачи курсового проекта (работы) продлевается на срок, не превышающий сроков завершения освоения дисциплины или МДК

7.4 По завершении обучающимся курсового проекта (работы) руководитель оценивает качество курсового проекта (работы) с учётом теоретического и практического содержания, достижения целей и задач, подписывает его и вместе с письменным отзывом (*Приложение А*) передает обучающемуся для ознакомления с исправлениями преподавателя (если таковые имеются) и отзывом.

7.5 В случае несогласия обучающегося с исправлениями преподавателя, обучающемуся необходимо обосновать свое несогласие письменно и приложить к курсовому проекту (работе).



7.6 Обучающимся, получившим неудовлетворительную оценку по курсовому проекту (работе), предоставляется право выбора новой темы курсового проекта (работы) или, по решению преподавателя, доработки прежней темы, и определяется новый срок для ее выполнения.

7.7 Обучающийся, не представивший руководителю в установленный срок курсовой проект (работу) по неуважительной причине, считается имеющим академическую задолженность.

7.8 Оценка за курсовой проект (работу) выставляется в ведомость успеваемости, в зачетную книжку обучающихся на странице «Курсовые проекты (работы)» и в приложение к диплому.

7.9 При необходимости руководитель курсового проекта (работы) по дисциплине или МДК может предусмотреть защиту курсового проекта (работы). Защита курсового проекта (работы) является и проводится за счет объема времени, предусмотренного на изучение дисциплины.

7.11 В случае защиты курсового проекта (работы) предусмотрено два этапа:

1 этап. Доклад обучающегося, состоящий из тезисов курсового проекта (работы). При этом необходимо учесть, что время защиты не должно превышать 7 минут. Выступление обучающегося по защите курсового проекта (работы) должно быть подготовлено с учетом параметров публичного выступления (тембр голоса, речевая грамотность, расположение содержательного материала, корректность изложения и др.).

Защита курсового проекта (работы) должна сопровождаться компьютерной презентацией, составленной по содержанию текста курсового проекта (работы).

2 этап. Вопросы преподавателя и обучающихся группы, присутствующих на защите проекта, которые могут носить как теоретический, так и практический характер (7-10 минут). Обучающийся должен показать знание проблемы, над которой он работал, чётко знать терминологию, используемую в проекте (работе),



понимать и объяснять содержание проведённого исследования и результатов работы.

## **8 КРИТЕРИИ ОЦЕНКИ КУРСОВОГО ПРОЕКТА (РАБОТЫ)**

8.1 Курсовой проект (работа) оценивается по пятибалльной системе.

8.2 Написанный обучающимся курсовой проект (работа), прошедший требования антиплагиата, представляется руководителю для получения отзыва.

8.3 Главное назначение отзыва – оказать помощь обучающемуся в самостоятельной работе над курсовым проектом (работой), дать конкретные методические советы по устранению недочётов в проекте (работе).

8.4 Наряду с содержанием работы, при окончательной ее оценке следует также учитывать полноту формальных реквизитов (оглавление, библиография, выделение глав и параграфов).

8.5 Критериями оценки курсового проекта (работы) являются:

- актуальность и уровень теоретической и практической значимости курсового проекта (работы);
- соответствие темы и содержания курсового проекта (работы) проведённым исследованиям;
- уровень овладения методикой исследования;
- краткость, доступность представления результатов исследования;
- обоснованность и аргументированность обобщений, выводов и рекомендаций;
- проявление способности обучающегося применять теоретические знания для решения конкретных практических задач;
- творческий подход и самостоятельность в анализе, обобщениях и выводах;
- полнота охвата литературы;
- соблюдение требований к оформлению курсового проекта (работы) и сроков ее исполнения.



8.6 Курсовой проект (работа) оценивается по пятибалльной системе.

«Отлично» ставится за курсовой проект (работу), в котором:

1. Всесторонне и глубоко разработана тема на основе анализа источников информации. Дано убедительное теоретическое обоснование актуальности темы.

2. Показано применение методик в работе над объектом исследования, обобщён опыт исследований, иллюстрируемый различными наглядными материалами.

3. Присутствует самостоятельность суждений и аргументация выводов, даны конкретные и обоснованные практические рекомендации.

4. Работа оформлена в соответствии со всеми требованиями «Методических рекомендаций по выполнению курсового проекта (работы)» и установленным сроком.

«Хорошо» ставится в случае, если нарушено одно из вышеизложенных требований, например, в случае небольшого количества (не более 3-х) ошибок в оформлении курсового проекта (работы), но при условии достаточно полной, глубокой и самостоятельной проработки темы.

«Удовлетворительно» ставится за проект (работу), если:

1. Библиография ограничена, проработаны только самые основные источники, без привлечения которых работа вообще не могла бы быть выполнена.

2. Содержание темы раскрыто в основном правильно.

3. Недостаточно полно обобщен опыт исследований по теме курсового проекта (работы).

4. Оформление работы соответствует требованиям «Методических рекомендаций по выполнению курсового проекта (работы)»

5. Большая часть работы выполнена в срок.

«Неудовлетворительно» ставится за проект (работу), если:

1. Отсутствует анализ различных источников по теме. Содержание работы не раскрыто, не достигнута цель.





2. Отсутствует или слабо разработана практическая составляющая работы.
3. Допущено множество значительных ошибок в оформлении.
4. Большая часть работы выполнена не в установленные сроки.

## **9 ХРАНЕНИЕ КУРСОВЫХ ПРОЕКТОВ (РАБОТ)**

9.1 Выполненные студентами курсовые проекты (работы) хранятся 1 год на соответствующих цикловых методических комиссиях.

9.2 По истечении указанного срока все курсовые проекты (работы), не представляющие интереса для учебной деятельности, списываются по акту.

9.3 Обучающиеся имеют право воспользоваться своими курсовыми проектами (работами), находящимися на цикловой методической комиссии при написании выпускной квалификационной работы.



## ПРИЛОЖЕНИЕ А

Федеральное государственное бюджетное образовательное учреждение высшего образования «Омский государственный медицинский университет», колледж

### ОТЗЫВ НА КУРСОВОЙ ПРОЕКТ (РАБОТУ)

\_\_\_\_\_ (Ф.И.О. студента)

\_\_\_\_\_ (специальность)

\_\_\_\_\_ (курс, № группы)

\_\_\_\_\_ (дисциплина)

\_\_\_\_\_ (тема курсового проекта (работы))

1. Раскрытие во введении всех необходимых элементов (актуальность, цель, задачи).

Полностью  Достаточно  Недостаточно  Отсутствует

2. Соответствие структуры курсового проекта (работы) поставленным задачам.

Полностью  Достаточно  Недостаточно  Не соответствует

3. Уровень работы с источниками и литературой осуществлен:

Полностью  Достаточно  Недостаточно  Не осуществлен

4. Анализ теоретического материала в соответствии с целью проекта (работы) осуществлен:

Полностью  Достаточно  Недостаточно  Не осуществлен



5. Проявление способности обучающегося применять теоретические знания для решения конкретных практических задач проявляется:

Полностью  Достаточно  Недостаточно  Отсутствует

6. Практическая значимость, новизна и перспективность разработок, предложений и рекомендаций обучающегося представлены:

Полностью  Достаточно  Недостаточно  Отсутствует

7. Аргументация и обоснованность выводов выражены:

Полностью  Достаточно  Недостаточно  Отсутствует

8. Заключение отвечает на все вопросы, поставленные во введении.

Да  Нет

8. Цель работы достигнута:

Да  Нет  Не полностью

9. Стиль и логика изложения соответствуют требованиям:

Полностью  Достаточно  Недостаточно  Не соответствует

10. Работа соответствует требованиям оформления.

Полностью  Достаточно  Недостаточно  Не соответствует

Положительные стороны работы:

---

---

---

Недостатки работы:

---



Курсовой проект (работа) может быть оценен:

Отлично     Хорошо     Удовлетворительно     Неудовлетворительно

**Отзыв составлен:** \_\_\_\_\_  
(Ф.И.О.)

\_\_\_\_\_  
(ученая степень, звание, должность, основное место работы)

« \_\_\_\_ » \_\_\_\_\_ 20\_\_ г.

\_\_\_\_\_  
(подпись)



## ЛИСТ РЕГИСТРАЦИИ ИЗМЕНЕНИЙ


<b>Информация о внесенных изменениях</b>				
№ изменения	№ и дата распоряжения	Дата внесения изменения	Дата введения изменения в действие	Подпись лица, внесшего изменения
1				
2				
3				
4				
5				

<b>Информация о проведении актуализации</b>		
Дата ежегодной актуализации	Результаты актуализации	Подпись разработчика




## ЛИСТ СОГЛАСОВАНИЯ


СОГЛАСОВАНО  
Проректор по УР,  
представитель руководства

  
Е.Б. Павлинова  
«29» апреля 2020 г.

СОГЛАСОВАНО  
Начальник ЮО

  
О.В. Глевская  
«27» апреля 2020 г.

СОГЛАСОВАНО  
Директор колледжа

  
М.М. Кардаева  
«24» апреля 2020 г.

СОГЛАСОВАНО  
Заместитель начальника управления  
организации и контроля качества  
образования

  
С.В. Плоткина  
«28» апреля 2020 г.

